





KM 100/100 R Bp Pack

Komfortable und moderne Aufsitzkehrmaschine für professionellen Einsatz im Außen- und Innenbereich für Flächen von 6.000 m²/h bis 7.800 m²/h.



1 Rammschutz

- Zum Schutz der Kehrmaschine sowie der zu reinigenden Umgebung.

2 Große Filterfläche mit automatischer Abreinigung

- Nach jedem Abstellen der Maschine wird der Filter automatisch abgereinigt - für durchgängig staubarmes Kehren und lange Arbeitsintervalle.
- Filterabreinigung kann auch manuell aktiviert werden.

3 Wartungsfreundlichkeit

- Werkzeugloses Wechseln von Filter und Kehrwalze für eine flexible, ortsunabhängige Wartung.

4 EASY-Operation-Bedienkonzept

- Komfortables Kehren durch logische und verständliche Anordnung aller Bedienelemente im Griff- und Blickfeld.
- Einheitliche Symbole für alle Kärcher Kehrmaschinen.



KM 100/100 R Bp Pack

- Automatische Filterreinigung
- Elektrischer Traktionsantrieb
- Emissionsfreies Arbeiten

Technische Daten

Bestell-Nr.	1.280-112.0	
EAN-Code	4039784468603	
Fahrertrieb	Gleichstrommotor	
Antrieb - Leistung	V / kW	24 / 2,1
Max. Flächenleistung	m²/h	6000
Max. Flächenleistung mit 2 Seitenbesen	m²/h	7800
Arbeitsbreite	mm	700
Arbeitsbreite mit 1 Seitenbesen	mm	1000
Arbeitsbreite mit 2 Seitenbesen	mm	1300
Batteriekapazität	Ah	240
Batteriespannung	V	24
Batterielaufzeit	h	max. 2,5
Kehrgutbehälter	l	100
Steigfähigkeit	%	15
Arbeitsgeschwindigkeit	km/h	6
Filterfläche	m²	6
Gewicht	kg	540
Gewicht, betriebsbereit	kg	300
Abmessungen (L × B × H)	mm	2006 × 1005 × 1343

Ausstattung

Polyester-Rundfilter	■	Außeneinsatz	■
Filterabreinigung manuell	■	Inneneinsatz	■
Filterabreinigung automatisch	■	Batterieanzeige	■
Hauptkehrwalze pendelnd	■	Betriebsstundenzähler	■
Saugstromregulierung	■	Kehrfunktion, abschaltbar	■
Grobschmutzklappe	■	Räder, luftbereift	■
Batterie und Einbauladegerät inkl.	■		
Überkopfkehrprinzip	■		
Fahrertrieb vorwärts	■		
■ Im Lieferumfang enthalten.			

KM 100/100 R BP PACK 1.280-112.0



1



2

		Bestell-Nr.	Einbau ab Werk	Batteriespannung	Batteriekapazität	Batterietyp	Preis	Beschreibung	
Antriebsbatterien									
Batterie	1	6.654-112.0		24 V	240 Ah	wartungsarm		Wartungsarme Antriebsbatterie mit zentralem Befüllsystem.	■
Ladegeräte									
Ladegerät	2	6.654-143.0		24 V		eingebaut		Zum Laden der Batterie 6.654-112.0.	■

■ Im Lieferumfang enthalten. □ Mögliches Zubehör.

KM 100/100 R BP PACK 1.280-112.0



		Bestell-Nr.	Einbau ab Werk	Länge / Breite	Durchmesser	Preis	Beschreibung	
Rundfilter								
Rundfilter	1	6.414-532.0					Nässefester, waschbarer Einzelrundfilter für Kärcher Kehrmaschinen. Der Filter sorgt für erheblich geringere Wartungskosten.	■
Standardkehrwalze								
Standardkehrwalze	2	6.906-375.0		700 mm	285 mm		Robuste Standardkehrwalze mit nässefester Universalbeborstung für normale Verschmutzungen auf allen Oberflächen. Lange Lebensdauer.	■
Hauptkehrwalze weich								
Hauptkehrwalze weich / Natur	3	6.906-533.0		700 mm	285 mm		Mit Naturborsten speziell für Feinststaubkehren auf glatten Böden im Innen- und Außenbereich.	□
Hauptkehrwalze hart								
Hauptkehrwalze hart	4	6.906-532.0		700 mm	285 mm		Für die Entfernung fest haftender Verschmutzungen im Außenbereich.	□
Hauptkehrwalze antistatisch								
Hauptkehrwalze antistatisch	5	6.906-534.0		700 mm	285 mm		Zur Reinigung von statisch aufladbaren Oberflächen (z. B. Teppich, Kunstrasen).	□

■ Im Lieferumfang enthalten. □ Mögliches Zubehör.

KM 100/100 R BP PACK 1.280-112.0



1



2-3

		Bestell-Nr.	Einbau ab Werk	Länge / Breite	Durchmesser	Preis	Beschreibung	
Seitenbesen Standard								
Seitenbesen Standard	1	6.905-986.0			450 mm		Standard-Seitenbesen mit nässefester Universalborstung für normale Verschmutzungen auf allen Oberflächen. Lange Lebensdauer.	■
Seitenbesen hart								
Seitenbesen hart	2	6.906-065.0			450 mm		Entfernt fest haftenden Schmutz im Außenbereich, nässefest, leicht abrasiv.	□
Seitenbesen weich								
Seitenbesen weich	3	6.906-133.0			450 mm		Kehrt Feinstaub auf allen Oberflächen, nässefest, für den Innen- und Außenbereich.	□

■ Im Lieferumfang enthalten. □ Mögliches Zubehör.


KM 100/100 R BP PACK 1.280-112.0



		Bestell-Nr.	Anzahl	Batteriespannung	Batteriekapazität	Batterietyp	Preis	Beschreibung	
Zubehör für Batterien									
Behälter mit Wandhalterung	1	2.641-243.0	1 Stück			wartungsarm		Vorratssystem zum Nachfüllen von Nassbatterien. Für einfaches und zeitsparendes Befüllen der Batterien. Der Behälter ist in 4 m Höhe anzubringen. Inkl. Schlauch und Durchflussmengenmesser.	<input type="checkbox"/>

■ Im Lieferumfang enthalten. □ Mögliches Zubehör.

KM 100/100 R BP PACK 1.280-112.0



		Bestell-Nr.	Einbau ab Werk				Preis	Beschreibung	
Beleuchtung									
Arbeitsbeleuchtung	1	2.640-551.0	2.640-551.7					Zur zusätzlichen Ausleuchtung z. B. in Tiefgaragen oder Lagerhallen.	<input type="checkbox"/>
Schutzdach mit Rundumkennleuchte									
Schutzdach für Bediener mit Rundumkennleuchte	2	2.640-496.7	2.640-496.7					Erforderlich zum Betreiben der Kehrmaschine im Hochregalbereich. Entspricht der Anforderung IEC 60335-2-72	<input type="checkbox"/>
Kehren / Saugen									
Sauger	3	2.641-448.7	2.641-448.7					Für eine extra starke Saugleistung in Ecken und über lange Wege.	<input type="checkbox"/>
Rundumkennleuchte									
Rundumkennleuchte	4	2.643-886.0	2.643-886.7					Erhöht die Sicherheit beim Arbeiten	<input type="checkbox"/>
Seitenbesen links									
ABS 2. Seitenbesen links	5	2.851-050.0	2.851-050.7					Komplett, inklusive Standard Seitenbesen zur Erhöhung der Flächenleistung.	<input type="checkbox"/>
	6	2.640-284.0						Komplett, inklusive Standard Seitenbesen zur Erhöhung der Flächenleistung(bis Werknummer 11857).	<input type="checkbox"/>

■ Im Lieferumfang enthalten. □ Mögliches Zubehör.

KM 100/100 R BP PACK 1.280-112.0



		Bestell-Nr.	Einbau ab Werk				Preis	Beschreibung	
Bereifung, pannensicher									
Pannensichere Bereifung (Satz), Vollgummi, nicht zeichnend	1	2.641-129.7	2.641-129.7					Verhindert Reifenspuren auf hellen Oberflächen.	<input type="checkbox"/>

■ Im Lieferumfang enthalten. Mögliches Zubehör.